

# Hilfe

Tabelle Geburtstage													
A	B	C	D	E	F	G	H	I	J	K	L	M	N
Geburtstage													
Name	Vorname	Geb. Datum	Alter	Kontakt / Info	verketteten	Monat	Aktuell	vorbei	Treffer vorbei	heute	Treffer heute	kommend	Treffer kommend
Mustermann	Otto	24.11.1950	75		24.11.1950 Mustermann, Otto (75)	November	24.11.2025					kommend	4
Mustermann	Max	22.11.1951	74	99999 Musterstadt Musterstr. 78 Tel. 88888 223 455 Mobil 0000 667 8889 777	22.11.1951 Mustermann, Max (74)	November	22.11.2025	vorbei	5				
Mustermann-Müllerludenscheit	Ilse	23.11.1955	70		23.11.1955 Mustermann-Müllerludenscheit, Ilse (70)	November	23.11.2025			heute	6		

Die Einträge in den Spalten **Name** (A) und **Vorname** (B) dürfen nicht breiter als die Spalten selbst sein.  
Dies ist aufgrund der Darstellung in der **Tabelle Aktuell** erforderlich.

Wenn man ein **Geburtsdatum** (C) eingibt, wird die Spalte **Alter** (D) automatisch ausgefüllt.  
Der **aktuelle** Tag des **Geburtsdatums** wird mit einem **hellgrünen** Hintergrund markiert.  
**Halbrunde** und **runde** Alter werden mit einem **hellblauen** Hintergrund markiert.

Wenn ein Eintrag in der Spalte **Kontakt / Info** (E) breiter als die Spaltenbreite ist, wird die Zeilenhöhe automatisch angepasst.  
Durch Halten der **Strg**-Taste und Drücken der **Eingabe**-Taste kann ein **manueller** Zeilenumbruch erzeugt werden.  
(In der **Tabelle Aktuell** wird dieser Eintrag jedoch **nicht** angezeigt.)

Die Spalten (F) bis (N) sind **Hilfsspalten** für die **Tabelle Aktuell**.  
Spalte (F) ist für die Darstellung in der **Tabelle Aktuell**.

Wenn nach der Spalte **Aktuell** (H) aufsteigend sortiert wird, werden die **Geburtsdaten** nach **Monat** und **Tag** sortiert angezeigt.  
Das gleiche gilt dann auch für die **Tabelle Aktuell** auch dort werden dann die **Geburtsdaten** sortiert angezeigt.

## Eintrag hinzufügen

Geburtstage					Geburtstage				
Name	Vorname	Geb. Datum	Alter	Kontakt / Info	Name	Vorname	Geb. Datum	Alter	Kontakt / Info
Mustermann	Otto	24.11.1950	75		Mustermann	Otto	24.11.1950	75	
Mustermann	Max	22.11.1951	74	99999 Musterstadt Musterstr. 78 Tel. 88888 223 455 Mobil 0000 667 8889 777	Mustermann	Max	22.11.1951	74	99999 Musterstadt Musterstr. 78 Tel. 88888 223 455 Mobil 0000 667 8889 777
		23.11.1955	70		Mustermann-Müllerludenscheit	Ilse	23.11.1955	70	

- Ausschneiden Strg+X
- Kopieren Strg+C
- Einfügen Strg+V
- Inhalte einfügen... Strg+Umschalt+V
- Zeilen oberhalb einfügen
- Zeilen unterhalb einfügen
- Zeilen löschen
- Zellinhalte löschen... Rück
- Zeilenhöhe...
- Optimale Höhe...
- Zeilen ausblenden
- Zeilen einblenden
- Zeilen und Spalten fixieren
- Fenster teilen
- Zellen formatieren... Strg+1

1. Mit der rechten Maustaste  
auf die letzte Zeilennummer klicken








2. Dann kopieren anklicken

- Ausschneiden Strg+X
- Kopieren Strg+C
- Einfügen Strg+V
- Inhalte einfügen
- Auswahlliste Alt+Nach-Unten
- Datengültigkeit...
- Einfügen... Strg++
- Löschen... Strg+-
- Zellinhalte löschen... Rück
- Formatierung übertragen
- Direkte Formatierung löschen Strg+M
- Formatvorlagen
- Kommentar einfügen Strg+Alt+C
- Sparklines
- Zellen formatieren... Strg+1

3. Mit der rechten Maustaste  
die Zelle darunter anklicken  
und dann Einfügen anklicken

## Eintrag entfernen

	A	B	C	D	E
1	<b>Geburtstage</b>				
2					
3	<b>Name</b>	<b>Vorname</b>	<b>Geb. Datum</b>	<b>Alter</b>	<b>Kontakt / Info</b>
4	Mustermann	Otto	24.11.1950	75	
5			22.11.1951	74	99999 Musterstadt Musterstr. 78 Tel. 88888 223 455 Mobil 0000 667 8889 777
6			23.11.1955	70	
7					
8					
9					
10					
11					
12					
13					
14					
15					
16					
17					
18					
19					
20					
21					
22					
23					

-  **A**usschneiden Strg+X
-  **K**opieren Strg+C
-  **E**infügen Strg+V
-  **I**nhalte einfügen... Strg+Umschalt+V
-  Zeilen **o**berhalb einfügen
-  Zeilen **u**nterhalb einfügen
-  **Z**eilen **l**öschen ↩
-  **Z**ellinhalte löschen... Rück
-  Zeilen**h**öhe...
-  **O**ptimale Höhe...
-  Zeilen **a**usblenden
-  Zeilen **e**inblenden
-  Zeilen und Spalten **f**ixieren
-  Fenster **t**eilen
-  **Z**ellen formatieren... Strg+1

**1. Mit der rechten Maustaste auf die Zeilennummer klicken**

**2. Zeilen löschen anklicken**

Tabelle Aktuell						
	A	B	C	D	E	F
1				Aktuelle Geburtstage		
2						
3						
4			Heute ist der:	23.11.2025		
5			Anzahl Tage vor heute:	3	vorbei	
6			Anzahl Tage nach heute:	5	kommend	
7						
8		vorbei		heute		kommend
9						
10	1	22.11.1951 Mustermann, Max (74)	1	23.11.1955 Mustermann-Müllerludenscheit, Ilse (70)	1	24.11.1950 Mustermann, Otto (75)
11	2		2		2	
12	3		3		3	
13	4		4		4	

Heute ist der: 24.11.2025  
 Anzahl Tage vor heute: 3 vorbei  
 Anzahl Tage nach heute: 5 kommend

Die **Zahlen** sollten bei **Tage vor heute** bzw. **nach heute** nicht zu groß eingegeben werden, da jeweils maximal **29** Treffer in den drei Rubriken angezeigt werden.