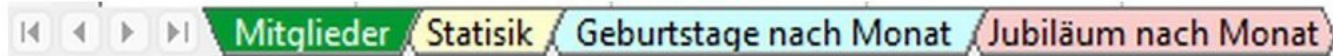


## Die Tabellen



	A	B	C	D	E	F	G	H	I	J	K	L	M
1	Mitglied Nr.	Name, Vorname	m/w/d	Geburts Datum	Alter im akt. Jahr	Geb. Monat	Eintritts Datum	Jub. im akt. Jahr	Jub. Monat	Anschrift / Kontakt / Info	A/P	Hilfsspalte 1	Hilfsspalte 2
2	0001	Mustermann, Albert	d	12.09.1953	70	9	01.01.1951	72	1	Kolpingstr. 57 77777 Müllerstadt mustermann.albert@gmx.de Tel.: 08888/999 999	A		
3	0003	Mustermann, Gerlinde	w	09.09.2005	18	9	02.01.2007	16	1		A		
4	0004	Mustermann, Greta	w	31.12.2021	2	12	01.01.2023	0	1		P		
5	0002	Mustermann, Robert	m	18.06.1953	70	6	04.02.1963	60	2	Musterstr. 45 88888 Musterstadt	P		
6													

**Wenn man das Geburtsdatum einträgt, dann wird das Alter (im aktuellen Jahr) und der Geburtsmonat angezeigt. Außerdem wird das Alter für runde und unrunde Geburtstage (5,10,15,20 usw.) mit blauer Hintergrundfarbe versehen.**

**Wenn man das Eintrittsdatum einträgt, dann wird die Dauer der Mitgliedschaft (im aktuellen Jahr) angezeigt. Außerdem wird das 'Jubiläum' für runde und unrunde Mitgliedsjahre (5,10,15,20 usw.) mit hellroter Hintergrundfarbe versehen.**

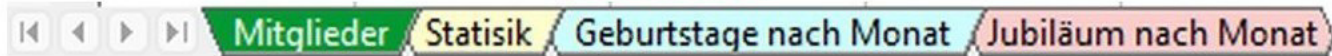
**Wenn in den Spalten: Name, Vorname und Anschrift / Kontakt / Info, der Text länger als die Spaltenbreite ist dann wird die Zeilenhöhe automatisch angepasst. Einen manuellen Umbruch kann man mit der Strg-Taste (festhalten) und Eingabe-Taste (Enter) erzeugen.**

**In der Spalte A/P werden die aktiven mit hellgrüner Hintergrundfarbe versehen.**

**Die Hilfsspalte 1 wird benötigt für die Tabelle Geburtstage nach Monat  
Die Hilfsspalte 2 wird benötigt für die Tabelle Jubiläum nach Monat**

**Siehe dort!**

## Die Tabellen



Mitglied hinzufügen



	A	B	C	D	E	F	G	H	I	J	K	L	M
1	Mitglied Nr.	Name, Vorname	m/w/d	Geburts Datum	Alter im akt. Jahr	Geb. Monat	Eintritts Datum	Jub. im akt. Jahr	Jub. Monat	Anschrift / Kontakt / Info	A/P	Hilfsspalte 1	Hilfsspalte 2
2	0001	Mustermann, Albert	d	12.09.1953	70	9	01.01.1951	72	1	Kolpingstr. 57 77777 Müllerstadt mustermann.albert@gmx.de Tel.: 08888/999 999	A		
3	0003	Mustermann, Gerlinde	w	09.09.2005	18	9	02.01.2007	16	1		A		
4	0004	Mustermann, Greta	w	31.12.2021	2	12	01.01.2023	0	1		P		
5	0002	Mustermann, Robert	m	18.06.1953	70	6	04.02.1963	60	2	Musterstr. 45 88888 Musterstadt	P		
6													

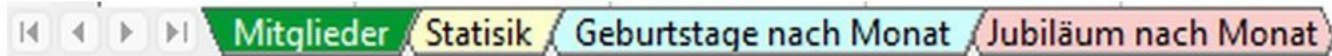
Mitglied hinzufügen

Letzten Eintrag mit der Maus überfahren (markieren) von Spalte Mitglied-Nr. bis Hilfsspalte 2, dann wird dieser Bereich blau hinterlegt angezeigt, dann geht man mit dem Mauszeiger auf das kleine schwarze Symbol, in der Spalte Hilfsspalte 2 und zieht die Zeile nach unten, dann werden alle Formatierungen und Formeln übernommen. Man kann natürlich auch mehrere Zeilen nach unten ziehen. Jetzt kann man den Eintrag einfach ändern.

**Tipp:** Zum letzten Eintrag springen.  
STRG-Taste (festhalten) und Pfeiltaste nach unten betätigen.



## Die Tabellen



Mitglied löschen



	A	B	C	D	E	F	G	H	I	J	K	L	M
	Mitglied Nr.	Name, Vorname	m/w/d	Geburts Datum	Alter im akt. Jahr	Geb. Monat	Eintritts Datum	Jub. im akt. Jahr	Jub. Monat	Anschrift / Kontakt / Info	A/P	Hilfsspalte 1	Hilfsspalte 2
1													
2	0001	Mustermann, Albert	d	12.09.1953	70	9	01.01.1951	72	1	Kolpingstr. 57 77777 Müllerstadt mustermann.albert@gmx.de Tel.: 08888/999 999	A		
3	0003	Mustermann, Gerlinde	w	09.09.2005	18	9	02.01.2007	16	1		A		
		Zellen formatieren...	n, Greta	w	31.12.2021	2	12	01.01.2023	0	1		P	
		Zeilenhöhe...	n, Robert	m	18.06.1953	70	6	04.02.1963	60	2	Musterstr. 45 88888 Musterstadt	P	
		Optimale Zeilenhöhe...											
		Zeilen einfügen											
		Zeilen löschen											
		Inhalte löschen...											
		Ausblenden											
		Einblenden											
		Ausschneiden											
		Kopieren											
		Einfügen											
		Inhalte einfügen...											

## Mitglied löschen

Auf die gewünschte Zeilen Nr. klicken, dann wird die Zeile blau hinterlegt angezeigt.  
dann auf der Zeilennummer die rechte Maustaste betätigen, dann Zeilen löschen anklicken.

## Die Tabellen

⏪ ⏩ ⏴ ⏵ Mitglieder Statistik Geburtstage nach Monat Jubiläum nach Monat



	A	B
1	<b>Statistik</b>	
2	<b>Anzahl aller Mitglieder</b>	<b>4</b>
3		
4	männliche	1
5	weibliche	2
6	diverse	1
7		
8	aktive	2
9	passive	2
10		
11	unter 18	1
12	ab 18	3
13		
14	<b>Durchschnittsalter</b>	<b>40</b>
15		



In Spalte B nichts ändern

Die Zahlen werden automatisch ermittelt

# Die Tabellen

Hier werden alle Mitglieder angezeigt, die in einem bestimmten Monat Geburtstag haben.

Eingabe der Monatszahl, siehe Tabelle "Mitglieder", Spalte "Geb. Monat".

Gibt man bei Monat eine 0 ein dann werden alle Treffer in der Tabelle Mitglieder in der Hilfsspalte 1 wieder gelöscht.

	A	B	C	D	E	F	G
1	Treffer	Monat ↓	Monat	Name, Vorname	Geburts Datum	Alter im akt. Jahr	Geburtstage nach Monat
2	1	9	9	Mustermann, Albert	12.09.1953	70	
3	2		9	Mustermann, Gerlinde	09.09.2005	18	
4	3						
5	4						
6	5						
7	6						
8	7						
9	8						
10	9						
11	10						
12	11						
13	12						
14	13						
15	14						
16	15						
17	16						
18	17						
19	18						
20	19						
21	20						
22	21						
23	22						
24	23						
25	24						
26	25						
27	26						
28	27						
29	28						
30	29						
31	30						
32	31						
33	32						
34	33						
35	34						
36	35						
37	36						
38	37						
39	38						
40	39						
41	40						
42	41						
43	42						
44	43						
45	44						
46	45						
47	46						
48	47						
49	48						
50	49						
51	50						

Es werden maximal 50 Geburtstage angezeigt. In der Tabelle Mitglieder werden in der Hilfsspalte 1, dann die Treffer in der jeweiligen Zeile angezeigt.

# Die Tabellen

Hier werden alle Mitglieder eines bestimmten Monats mit der Dauer ihrer Mitgliedschaft aufgelistet.



Eingabe der Monatszahl, siehe Tabelle "Mitglieder", Spalte "Jub. Monat".

Gibt man bei Monat eine 0 ein dann werden alle Treffer in der Tabelle Mitglieder in der Hilfsspalte 2 wieder gelöscht.

	A	B	C	D	E	F	G
1	Treffer	Monat ↓	Monat	Name, Vorname	Eintritts Datum	Jub. im akt. Jahr	Jubiläum nach Monat
2	1	1	1	Mustermann, Albert	01.01.1951	72	
3	2		1	Mustermann, Gerlinde	02.01.2007	16	
4	3		1	Mustermann, Greta	01.01.2023	0	
5	4						
6	5						
7	6						
8	7						
9	8						
10	9						
11	10						
12	11						
13	12						
14	13						
15	14						
16	15						
17	16						
18	17						
19	18						
20	19						
21	20						
22	21						
23	22						
24	23						
25	24						
26	25						
27	26						
28	27						
29	28						
30	29						
31	30						
32	31						
33	32						
34	33						
35	34						
36	35						
37	36						
38	37						
39	38						
40	39						
41	40						
42	41						
43	42						
44	43						
45	44						
46	45						
47	46						
48	47						
49	48						
50	49						
51	50						

Es werden maximal 50 angezeigt.

In der Tabelle Mitglieder werden in der Hilfsspalte 2, dann die Treffer in der jeweiligen Zeile angezeigt.